

Uputstvo za pristupanje kursu iz MEHATRONIKE

Poštovani studenti,

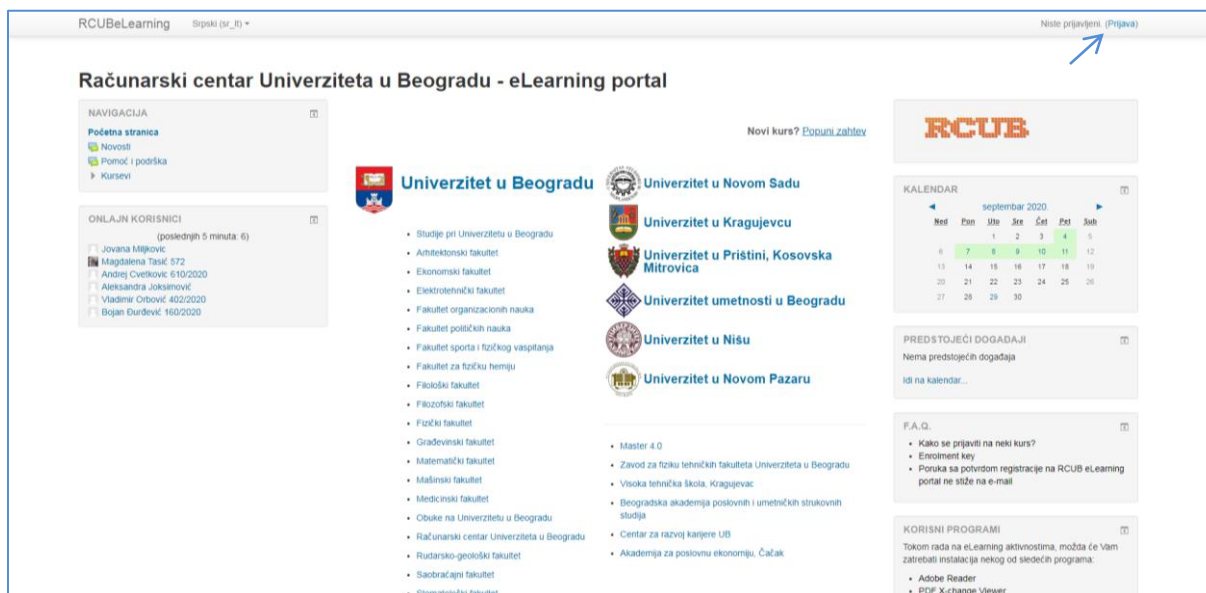
Nastava iz predmeta MEHATRONIKA će se obavljati uživo, petkom, u amf.A od 13h i preko platforme **RCUBeLearning** (Računarski centar Univerziteta u Beogradu - eLearning portal). **Kurs iz MEHATRONIKE je otvoren i da bi mu pristupili neophodno je obaviti sledeće korake:**

1. Kreirati profil na RCUBeLearning platformi
2. Upisati kurs

Posetite platformu na sledećem linku:

<https://elearning.rcub.bg.ac.rs/moodle/>

Otvoriće Vam se glavni ekran na slici 1. Kako Vi nemate napravljen nalog, u gornjem desnom uglu će pisati da niste prijavljeni. Selektujte opciju „Prijava“.



Slika 1. Glavni ekran RCUBeLearning platforme

Otvoriće Vam se ekran(slika 2.) za prijavljivanje/kreiranje naloga. Kako ste ovde prvi put, idete na opciju „**Kreiraj novi nalog**“. Napomena koja stoji za nastavnike, ne važi za studente tj. nije neophodno da se prijavljujete dodeljenim fakultetskim mail-ovima. Možete se prijaviti i sa gmail/yahoo/hotmail adresama.

MEHTRONIKA 2022/2023

RCUBeLearning Srpski (sr_LI) Niste prijavljeni

Računarski centar Univerziteta u Beogradu - eLearning portal

Početna stranica » Pristup sistemu

Prijava

Korisničko ime

Lozinka

Zapamti korisničko ime

Prijava

Zaboravili ste svoje korisničko ime ili lozinku?
Vaš Web ūtač mora imati omogućene "kolačice" ⓘ

Neki od kurseva mogu dozvoliti pristup gostima (anonimnim korisnicima)

Prijavite se kao gost

Da li ste ovde prvi put?

Molimo nastavnike da pri registraciji koriste fakultetske email adrese.

Kreiraj novi nalog

Niste prijavljeni
Početna stranica

Slika 2. Prijava/kreiranje naloga

Nakon selektovanja opcije „Kreiraj novi nalog“ otvoriće Vam se ekran na slici 3., gde je neophodno da unesete svoje podatke.

RCUBeLearning Srpski (sr_LI) Niste prijavljeni (Prijava)

Računarski centar Univerziteta u Beogradu - eLearning portal

Početna stranica » Prijava » Novi korisnički nalog

Novi korisnički nalog Skupi sve

Izaberite svoje korisničko ime i lozinku za pristup sistemu

Korisničko ime

Lozinka mora imati minimalan broj znakova: 8

Lozinka

Više detalja

Adresa e-pošte

Adresa e-pošte (ponovo)

Ime

Prezime

Mesto

Država

Status korisnika

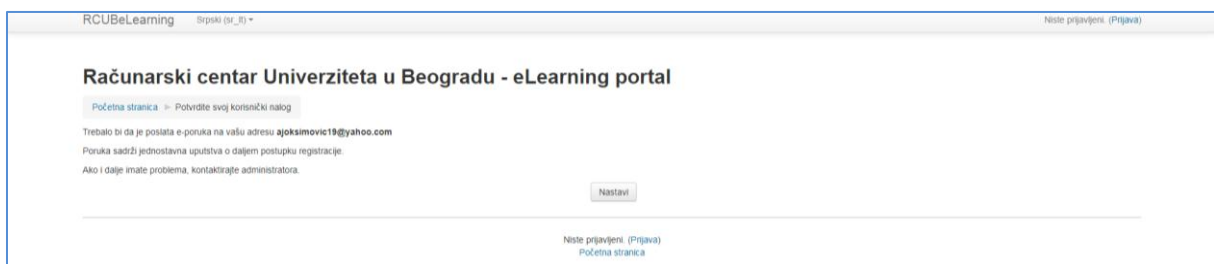
Fakultet

Slika 3. Kreiranje novog naloga

Unesite svoje podatke vodeći računa da imate pristup email adresi koju navedete jer će Vam na taj mail stići informacija za *Aktivaciju naloga*, kao i sva obaveštenja vezana za kurs. U polje **Korisničko ime***, neophodno je da unesete sva mala slova (npr.1000-20petarpetrovic).

Slika 4. Kreiranje naloga Petar Petrović

Kada završite sa unosom podataka, selektujte opciju „Kreiraj moj novi korisnički nalog“ (slika 4). Pojaviće Vam se sledeći ekran, prikazan na slici 5.



Slika 5. Kreiran nalog

Nakon što ste kreirali nalog i dobili potvrdu o tome (Slika 5.), na Vaš mail će stići sledeća poruka:

Aktivacioni mail

Postovana/i Petar Petrovic, Zatraženo je otvaranje korisničkog naloga na sajtu 'Računarski centar Univerziteta u Beogradu - eLearning portal' korišćenjem Vaše adrese e-pošte. Da biste potvrdili otvaranje Vašeg naloga, posetite sledeću lokaciju:

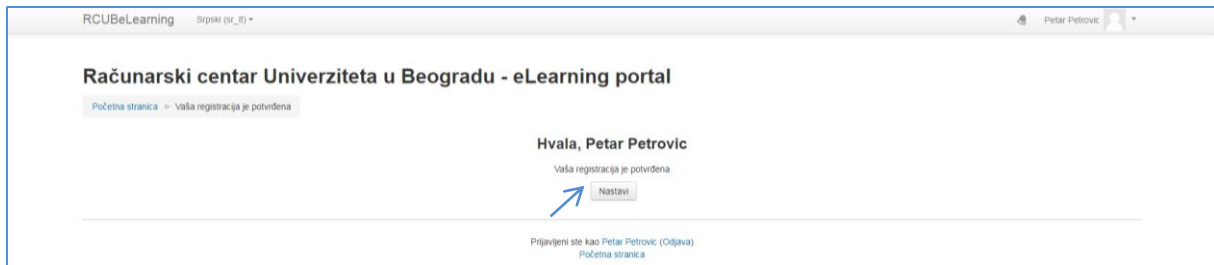
<https://elearning.rcub.bg.ac.rs/moodle/login/confirm.php?data=t8wO7jEByURmhBM/1000-20petarpetrovic>

U većini programa za e-poštu, u redu iznad ovog biste trebali videti plavo obojeni link na koji možete kliknuti. Ako ta funkcija ne radi, onda samo kopirajte navedenu adresu u liniju za adrese na vrhu Vašeg Web čitača. U slučaju da Vam je potrebna tehnička pomoć, molimo kontaktirajte administratora sistema.

RCUB eLearning
elearning@rcub.bg.ac.rs
<http://www.rcub.bg.ac.rs/>

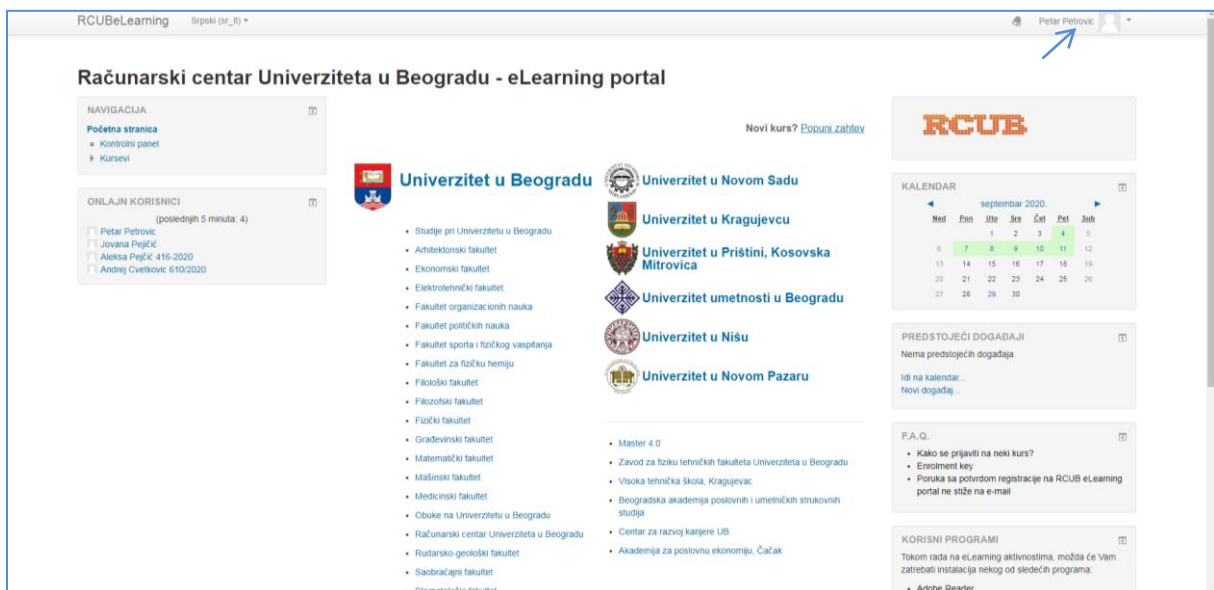
Nepohodno je da odete na link adresu iz mail-a kako bi aktivirali Vaš kreirani nalog. Otvoriće Vam se sledeći ekran na slici 6., sa informacijom da je Vaša registracija potvrđena.

MEHTRONIKA 2022/2023



Slika 6. Aktivacija kreiranog naloga

Kada se ulogujete na svoj nalog, sada u okviru glavnog ekrana na **RCUBeLearning** platformi, u gornjem desnom uglu će stajati Vaše ime i prezime.

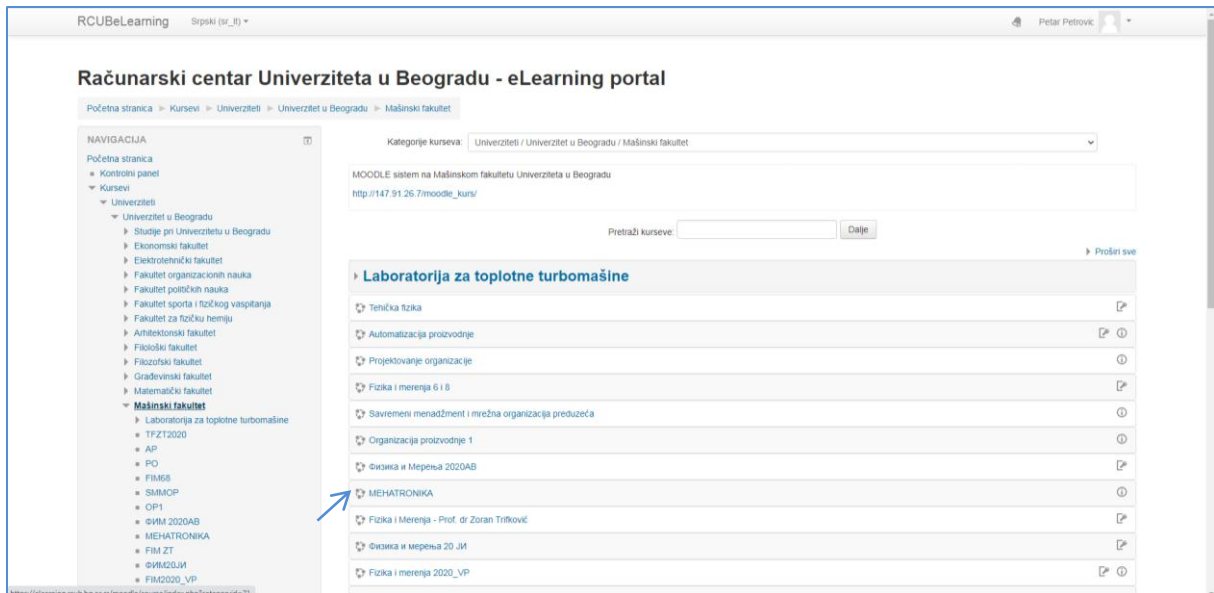


Slika 7. Glavni ekran

Putanja do kursa iz MEHATRONIKE se nalazi na slici 8.

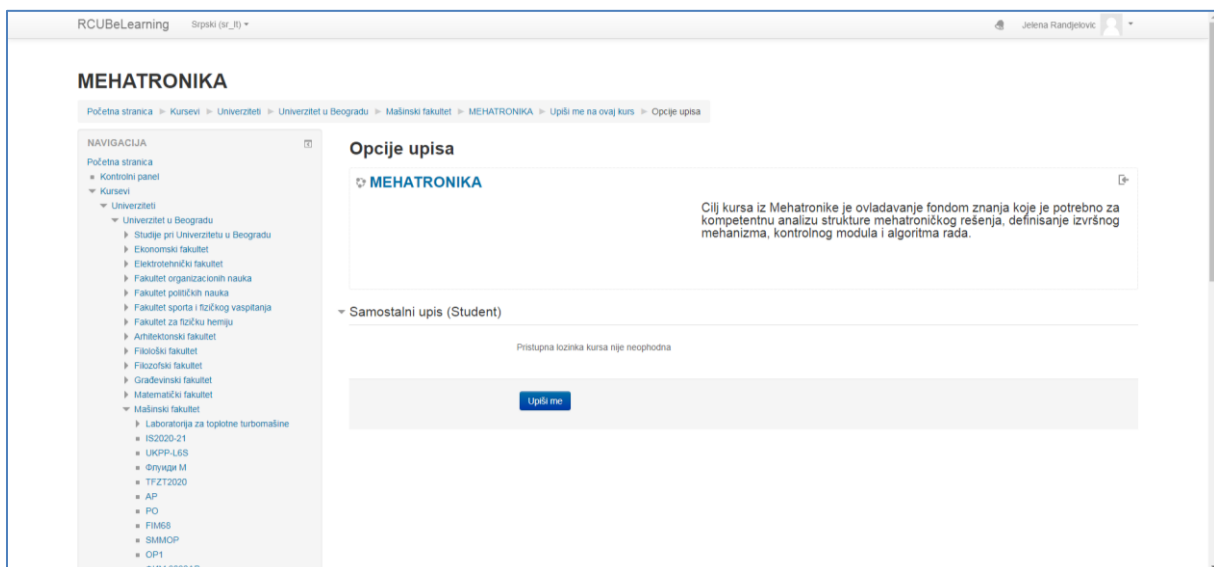
(Kursevi/Univerziteti/Univerziteti u Beogradu/Mašinski fakultet/MEHATRONIKA)

MEHTRONIKA 2022/2023



Slika 8. Putanja do kursa iz MEHATRONIKE

Kada selektujete kurs MEHATRONIKA, idite na opciju „Upiši me“ (slika 9.), i samim tim imate pristup kursu. Testove možete raditi isključivo sa lozinkom koju dobijate od strane administratora kursa, tako da studenti koji nisu zvanično upisani na master studije (što će se dodatno proveriti) neće imati pristup testiranju, a samim tim neće biti ocenjeni.



Slika 9. Upisivanje na kurs