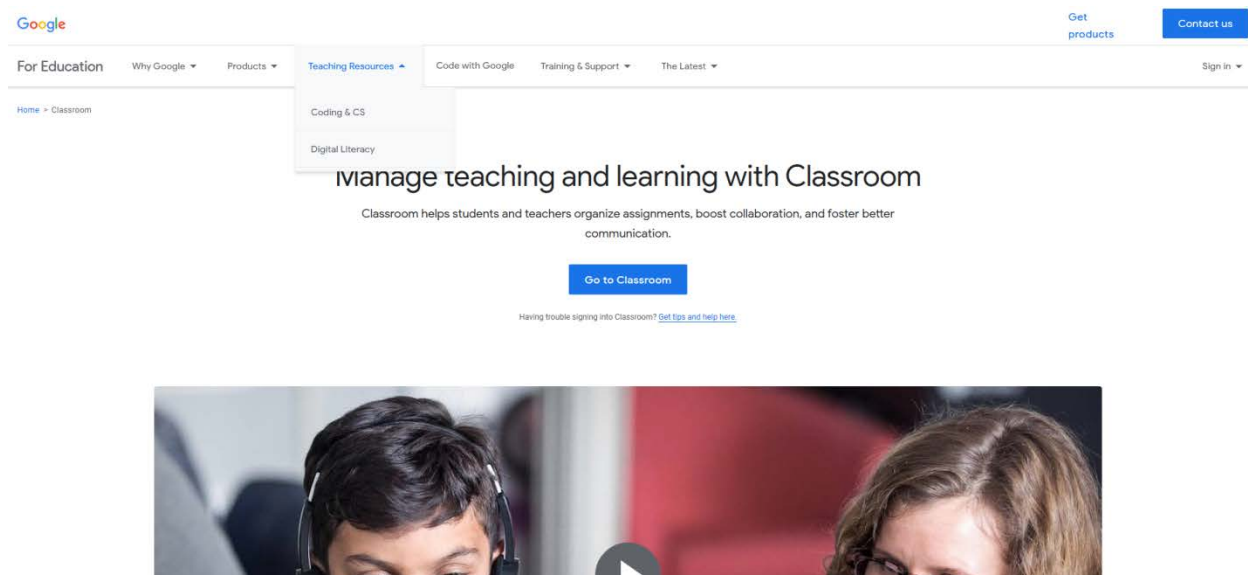


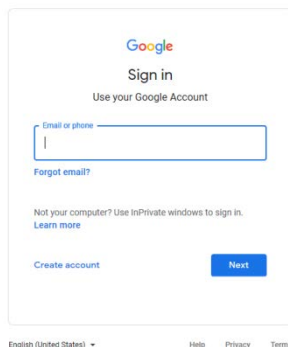
Наставне активности спроводиће се путем платформе **google classroom**. Како би студенти пратили наставу на овај начин неопходно је урадити следеће:

1. **Отворити google налог**(само за оне који већ не поседују налог).
2. Пријавити се на линк <https://forms.gle/SPEDU2KuQLij1fa9> и **унети име и презиме, број индекса**, google е-маил адреса.
3. Пријавити се на линк <https://accounts.google.com/signin/v2/identifier?service=classroom&passive=1209600&continue=https%3A%2F%2Fclassroom.google.com%2F&followup=https%3A%2F%2Fclassroom.google.com%2F&emr=1&flowName=GlifWebSignIn&flowEntry=ServiceLogin>

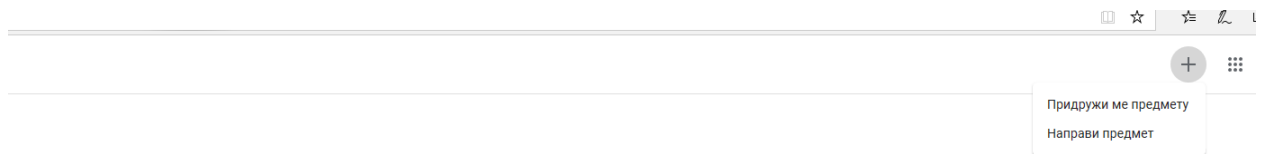
Након чега ће се појавити следећа страница:



4. Затим ићи на **Go to Classroom**
5. **Појавиће се следећи прозор у коме је потребно унети емаил адресу, тј. извршити логовање на емаил налог.**



6. Након логовања појавиће се страница на којој је у горњем десном углу потребно пронаћи крстић, а затим кликом на исти доћи до следећег прозора



7. У датом случају потребно је изабрати прву опцију, тј. придружи се предмету, а потом ће се појавити прозор

у коме ће студент унети код **kqbmggi**. Након овог корака студент ће све материјале и информације од наставника добијати на овој платформи, али и бити у могућности да поставља питања у вези наставног градива, полагања и сл.